

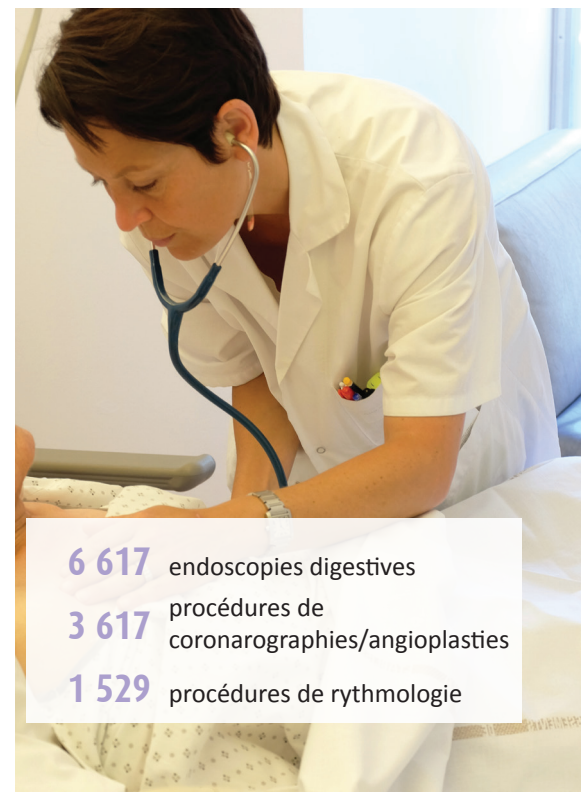


Chiffres-clés 2016

Soigner

120 351 séjours en MCO dont **25 862** séjours ambulatoires et **35 721** séances (dont séances de dialyse)

575 254 consultations **39 200** journées en USLD **17 050** journées en SSR
27 070 interventions chirurgicales **40 800** journées en EHPAD



6 617 endoscopies digestives
3 617 procédures de coronarographies/angioplasties
1 529 procédures de rythmologie

Âge moyen des patients hospitalisés

♀ 54,51 ans ♂ 57,76 ans

Origine géographique des patients

Auvergne **91%**
 Grand Clermont **63,3%**
 Clermont-Ferrand **21,9%**



14 354 dialyses
144 transplantations
299 prélèvements
104 greffes de moelle osseuse

3 968 naissances

832 Fécondations in vitro - prélèvements

1 103 Interruptions volontaires de grossesse

15 312 séances de chimiothérapies anticancéreuses

Activité médico-technique

12 477 006 ICR produits par le pôle imagerie

5 405 514 actes de biologie

291 094 actes d'anatomopathologie

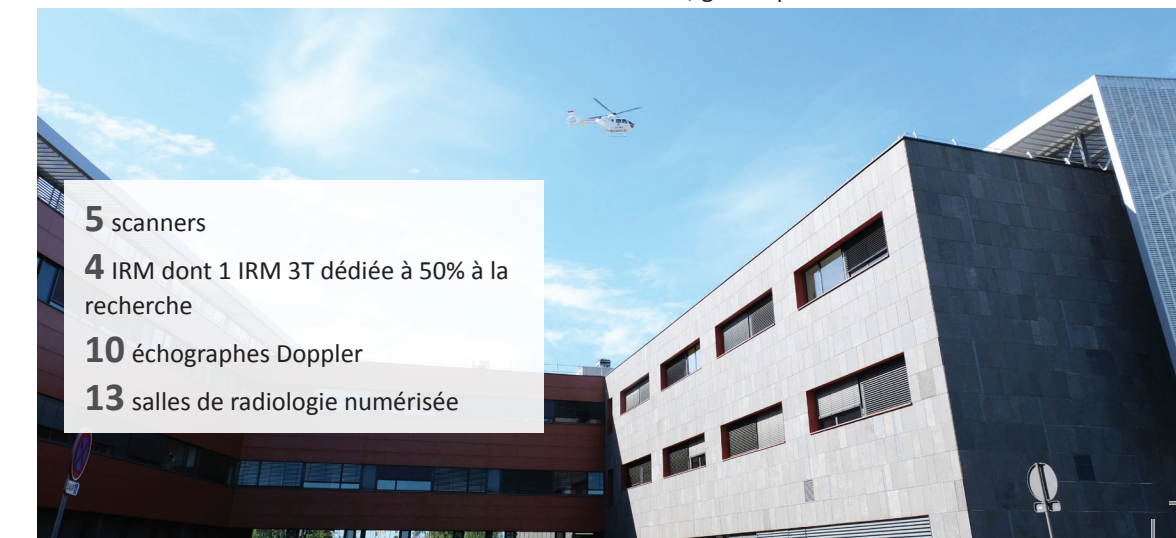
	Nombre de passages	Nombre de passages suivis d'hospitalisation	
Urgences	52 930	16 131	Urgences adultes
	29 828	3 353	Urgences pédiatriques

Le CHU de Clermont-Ferrand

3 sites
15 pôles
72 services
1 916 lits et places dont **69%** en MCO

Plateaux médico-techniques

2 blocs centraux abritant **29** salles
1 bloc CCV
1 bloc obstétrical
1 plateau médico-technique de cardiologie
1 plateau endoscopie digestive
1 bloc de radiologie interventionnelle IMABLOC
1 laboratoire de biologie médicale avec des plateformes innovantes : séquençages haut débit, spectrométrie de masse, laboratoire haute sécurité L3, génétique moléculaire



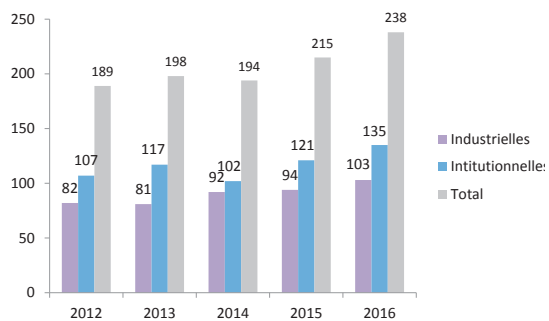
5 scanners
4 IRM dont 1 IRM 3T dédiée à 50% à la recherche
10 échographes Doppler
13 salles de radiologie numérisée

Innover

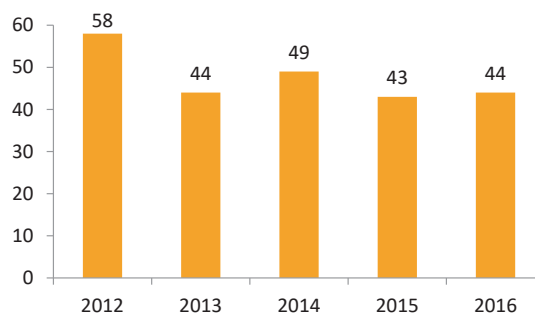
Essais cliniques

- 282 nouvelles études cliniques
- 1 PHRC national
- 2 PHRC interrégionaux
- 2 appels à projet ANSM
- 7^{ème} au plan national en matière d'essais cliniques

Nouvelles études à promotion externe



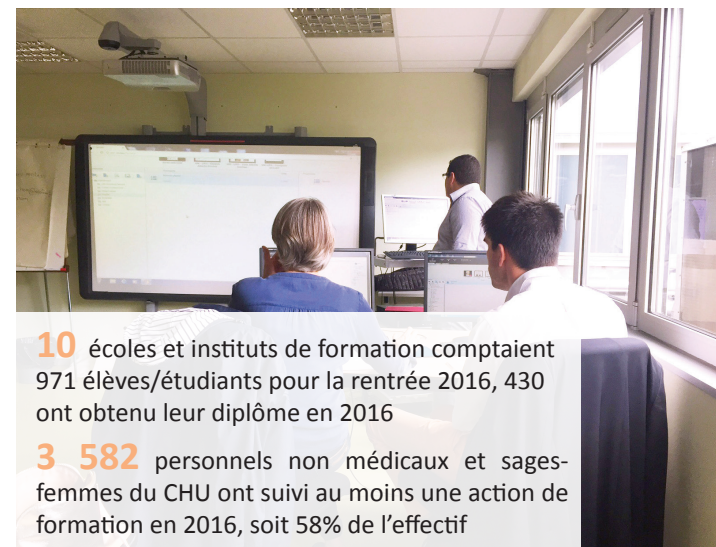
Nouvelles études à promotion CHU



Publications

- 757 publications scientifiques
- 45,1% de publications des revues de rang A et B
- 8 797 point SIGAPS
- 22^{ème} rang national SIGAPS

Transmettre



10 écoles et instituts de formation comptaient 971 élèves/étudiants pour la rentrée 2016, 430 ont obtenu leur diplôme en 2016

3 582 personnels non médicaux et sages-femmes du CHU ont suivi au moins une action de formation en 2016, soit 58% de l'effectif

123 agents ont bénéficié de financements d'études promotionnelles

4 297 professionnels issus d'établissements publics, privés, en activité libérale ou inscrits à titre individuel, formés par le CFPS

La formation délivrée par l'Université se poursuit au cœur de l'hôpital, au lit du malade et dans les plateaux-techniques. Cette formation pratique représente une part importante dans le cursus de formation des étudiants.

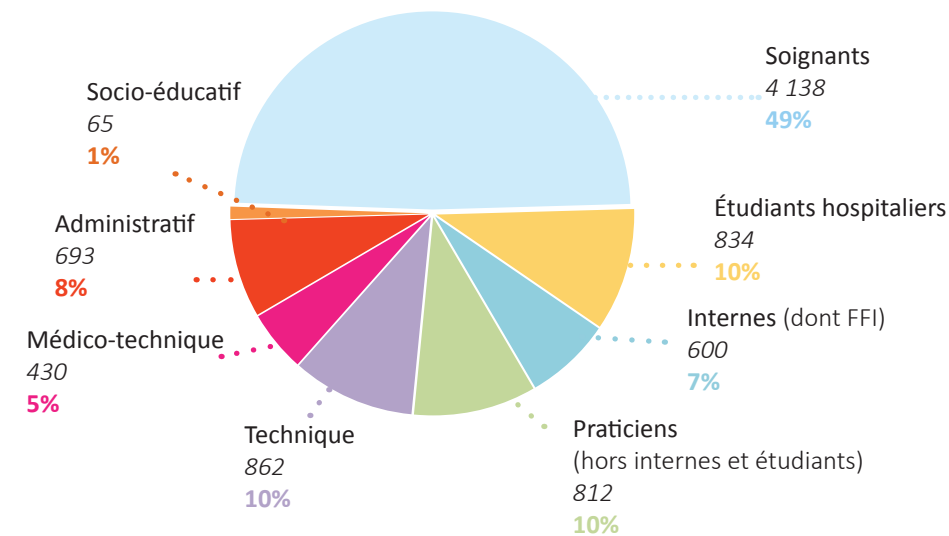
- 834 étudiants hospitaliers
- 617 internes en médecine, pharmacie et odontologie
- 281 demandes de formation ont été présentées en commission du développement professionnel continu médical et ont pu être financées partiellement ou intégralement

Les hospitaliers au service du patient

Au 31 décembre 2016 : **7 600** agents (hors étudiants hospitaliers)

- 4 138 soignants dont :
 - 1 910 infirmières et infirmières spécialisées
 - 1 383 aides soignants et auxiliaires de puériculture
 - 443 agents des services hospitaliers
- 812 praticiens dont :
 - 235 praticiens Hospitalo-Universitaires
 - 278 praticiens hospitaliers
 - 299 praticiens sous contrat

693 Administratifs
dont 227 secrétaires médicales (uniquement corps AMA)



Un jour au CHU

- 2 274 consultations
- 145 passages aux urgences adultes
- 81 passages aux urgences pédiatriques
- 1 151 actes d'anatomopathologie
- 21 366 actes de biologie
- 360 dossiers de régulation SAMU
- 107 interventions chirurgicales
- 11 accouchements
- 67 IRM
- 121 scanners
- 18 sorties SMUR terrestres et aériennes

